

*Covarrubias y
Asociados*
Información con resultados

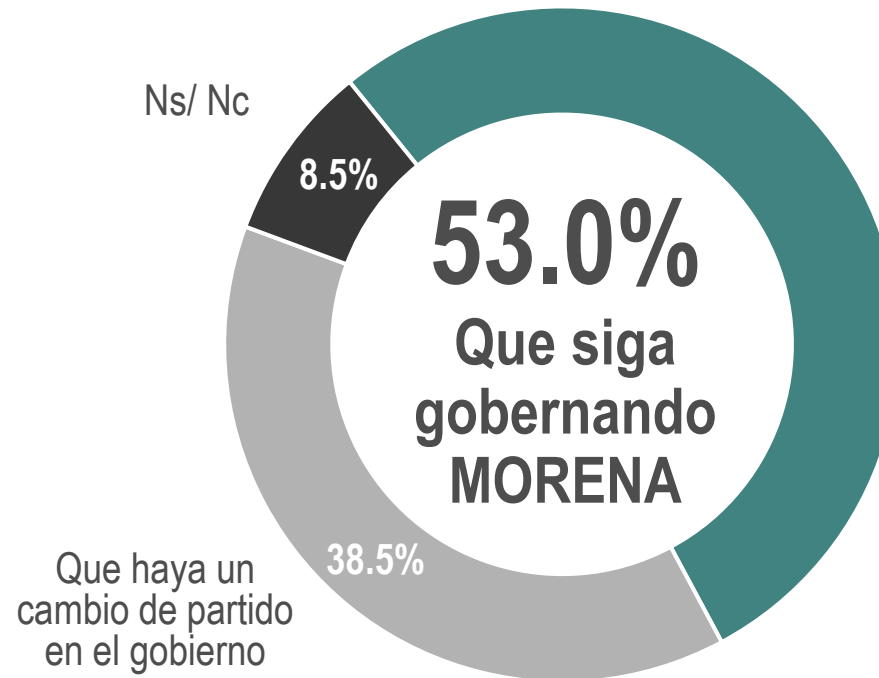
IMAGEN Y POSICIONAMIENTO GUERRERO

JUNIO, 2026



Continuidad

En su opinión, ¿qué sería mejor para el Estado de Guerrero: que siga gobernando MORENA o que haya un cambio de partido en el gobierno?

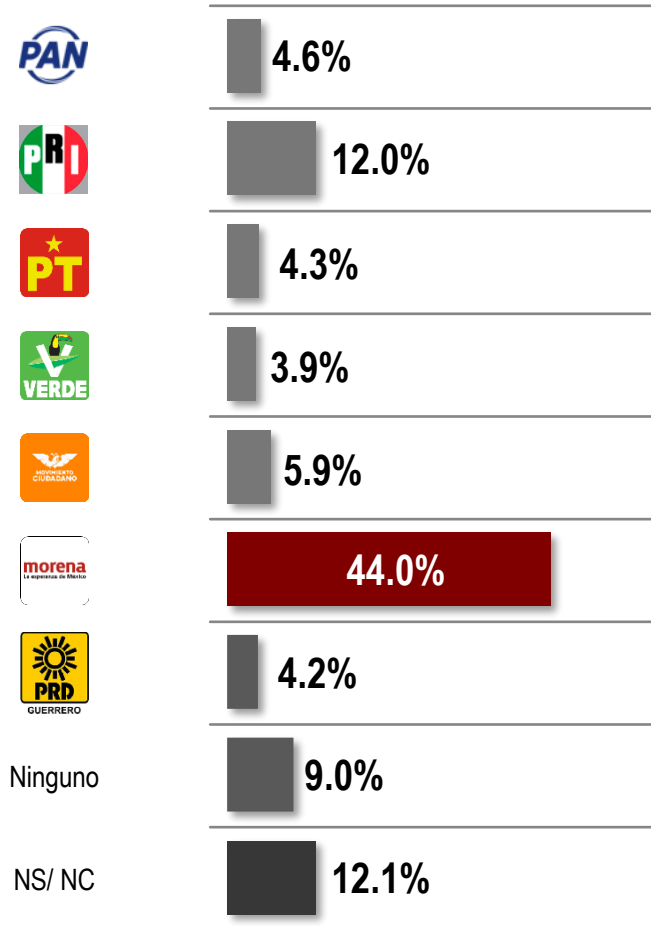


n = 1000 Total de la Base

Covarrubias y Asociados
Información con resultados

Intención de Voto

Si el día de hoy se llevaran a cabo elecciones para elegir a la próxima Gobernadora o Gobernador de Guerrero, ¿Por cuál partido votaría usted?



n = 1000 Total de la Base

Conocimiento e Imagen

Antes de que se lo mencionara ¿Usted había oído hablar o no de...?
 ¿Y cuál es su opinión sobre esa persona, buena o mala?

	Conocimiento	Imagen				Dif. Opinión
		Buena	Regular	Mala	Ns/ Nc	
Félix Salgado Macedonio	66.4%	18.2%	9.9%	30.5%	7.8%	-12.3
Beatriz Mojica Morga	49.5%	21.3%	7.4%	9.8%	11.0%	+11.5
Abelina López Rodríguez	36.1%	8.1%	5.1%	19.7%	3.2%	-11.6
Pablo Amílcar Sandoval	15.2%	5.0%	1.1%	3.9%	5.2%	+1.1
Esthela Damián Peralta	11%	5.5%	0.9%	1.8%	2.8%	*
Iván Hernández Díaz	9.6%	6.0%	1.1%	1.0%	1.5%	*

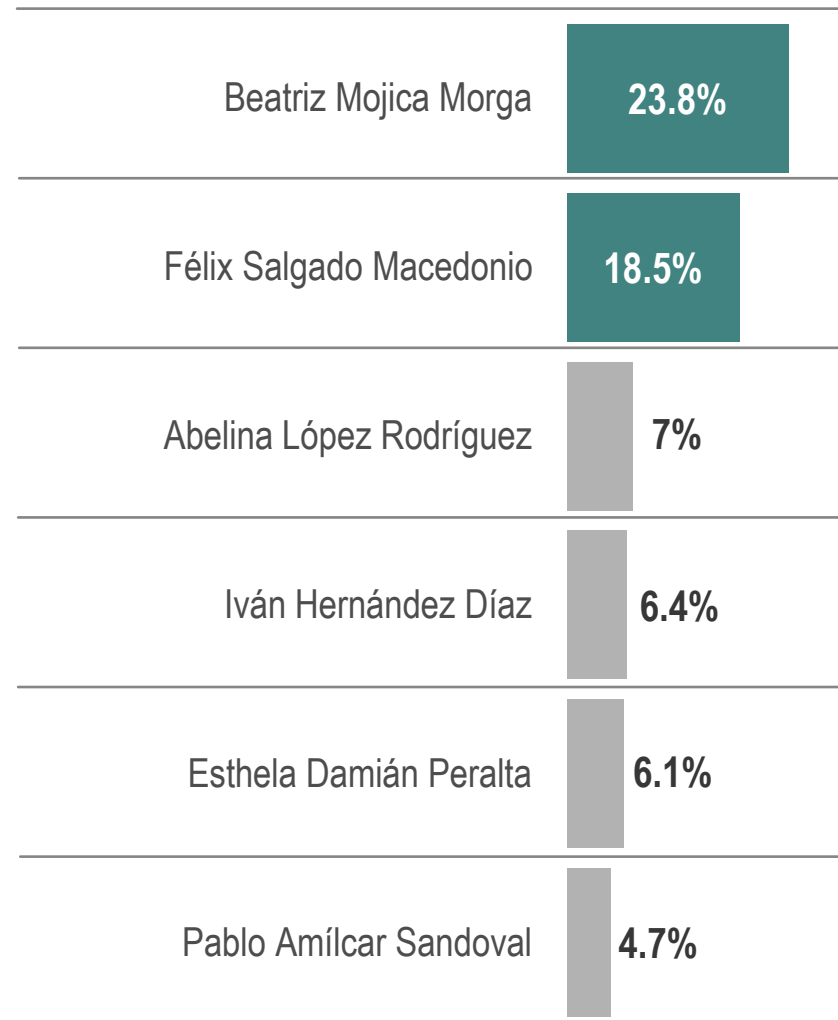
n = 1000 Total de la Base

*No se presenta Diferencial de Opinión debido a la variabilidad provocada por un nivel de conocimiento menor al 15%

**Buen(a)
 candidato(a)**

¿Lo(a) considera buen(a) candidato(a) para Gobernador(a) de Guerrero?

Respuestas afirmativas



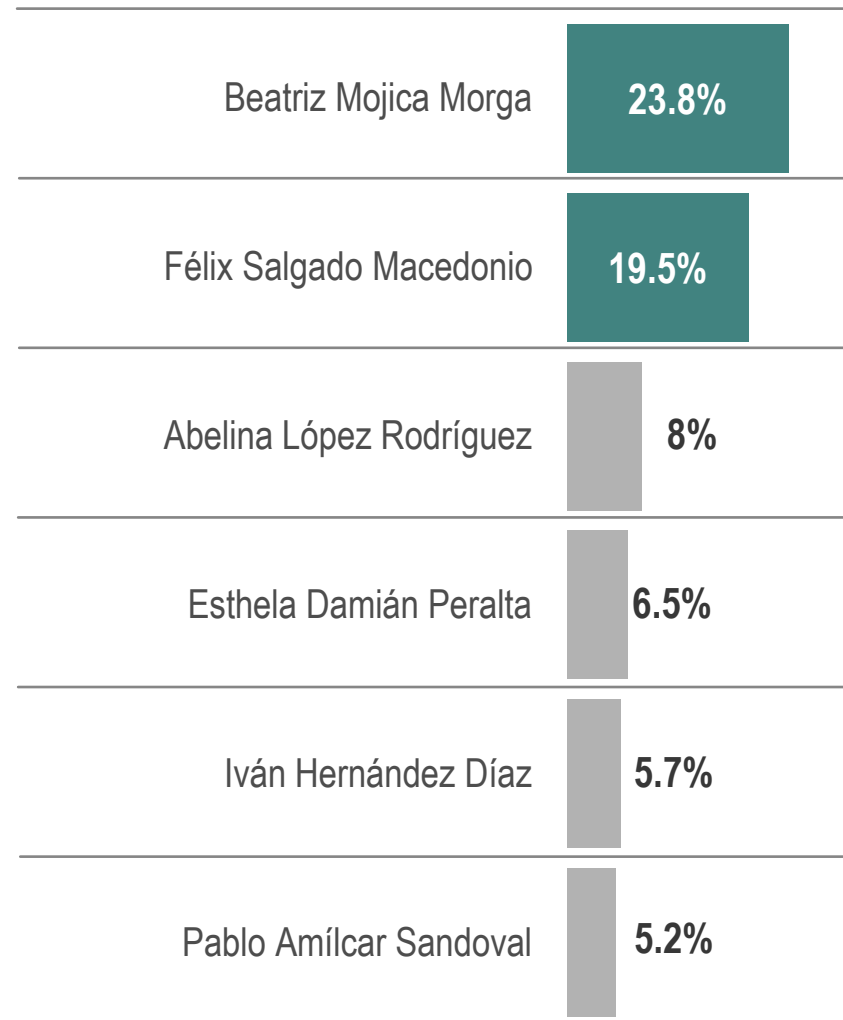
n = 1000 Total de la Base

Covarrubias y
Asociados
Información con resultados

Votaría

Ahora por favor dígame, ¿usted votaría o nunca votaría para Gobernador(a), por...?

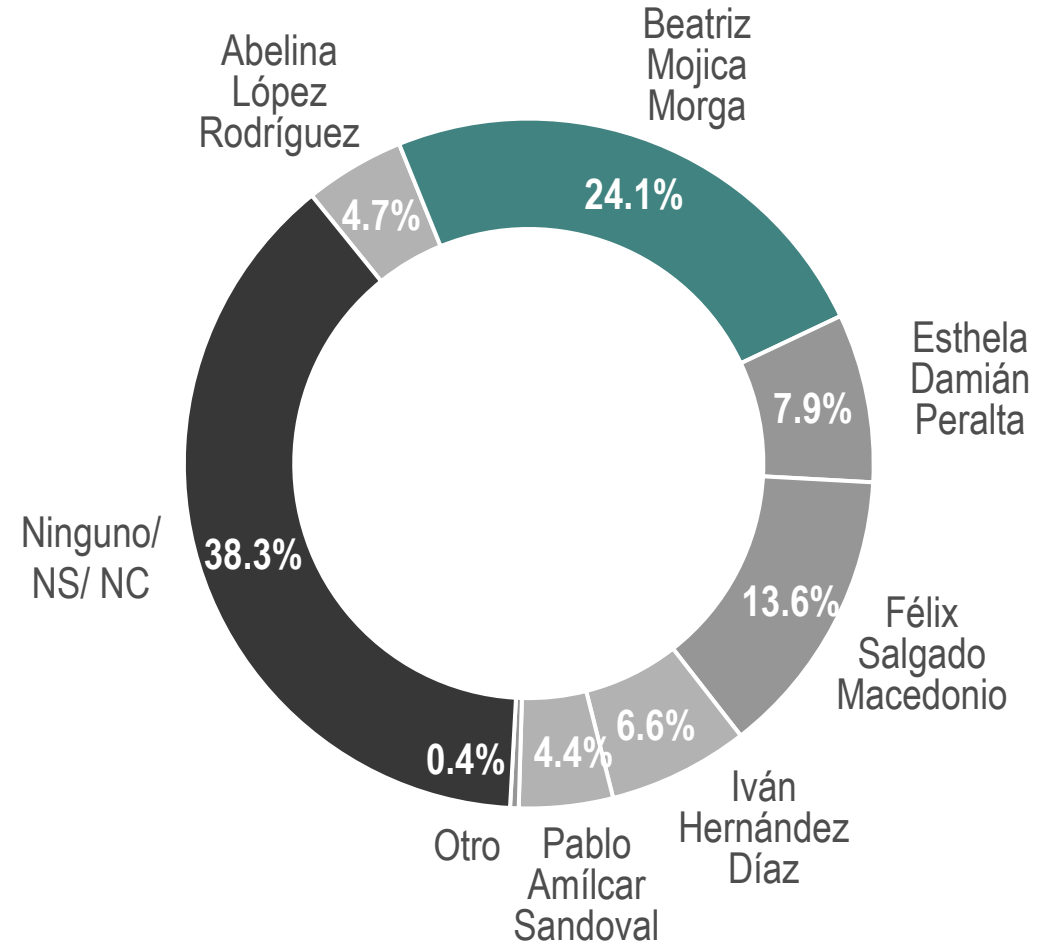
Respuestas afirmativas



n = 1000 Total de la Base

Preferencia

Próximamente MORENA va a elegir la candidatura para Gobernadora o Gobernador de Guerrero. De la siguiente lista, ¿Usted a quien prefiere como candidato de este partido?



n = 1000 Total de la Base

Evaluación de aspirantes

	Opinión Positiva Valor=2	Atributos				Buen candidato Valor=1	Disposición a votar por (SÍ) Valor=2	Preferencia como candidato/a de MORENA Valor=3	PUNTAJE FINAL
		Honestidad Valor=1.25	Cercanía Valor=0.25	Conoce su Estado Valor=0.25	Cumple Valor=0.25				
Abelina López Rodríguez	8.1%	5.7%	5.9%	7.7%	4.4%	7.0%	8.0%	4.7%	-
Beatriz Mojica Morga	21.3% 2 pts.	11.0% 1.25 pts.	10.1%	13.7%	9.0%	23.8% 1 pto.	23.8% 2 pts.	24.1% 3 pts.	9.25 pts.
Esthela Damián Peralta	5.5%	3.2%	3.5%	3.1%	3.4%	6.1%	6.5%	7.9%	-
Félix Salgado Macedonio	18.2%	10.4%	16.2% 0.25 pts.	28.9% 0.25 pts.	10.4% 0.25 pts.	18.5%	19.5%	13.6%	0.75 pts.
Iván Hernández Díaz	6.0%	3.6%	3.5%	4.5%	3.2%	6.4%	5.7%	6.6%	-
Pablo Amílcar Sandoval	5.0%	2.5%	2.1%	2.9%	2.1%	4.7%	5.2%	4.4%	-

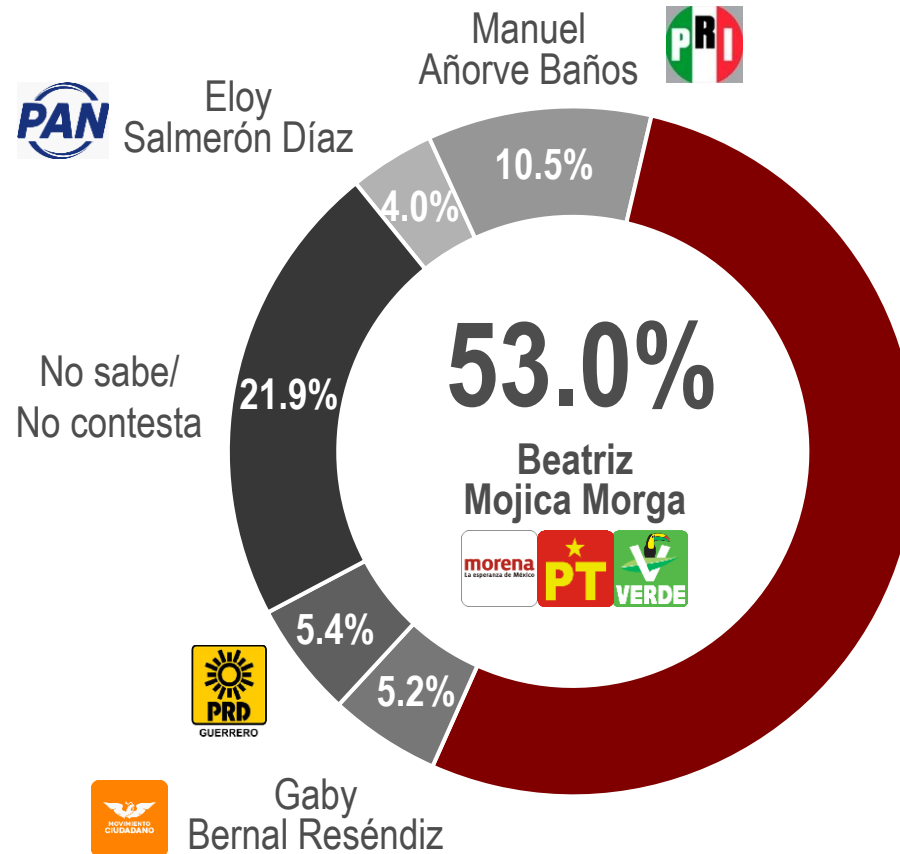
Estimación de Atributos = 100%*Mucho + 50%*Algo.

Covarrubias y Asociados

Información con resultados

Escenario 1

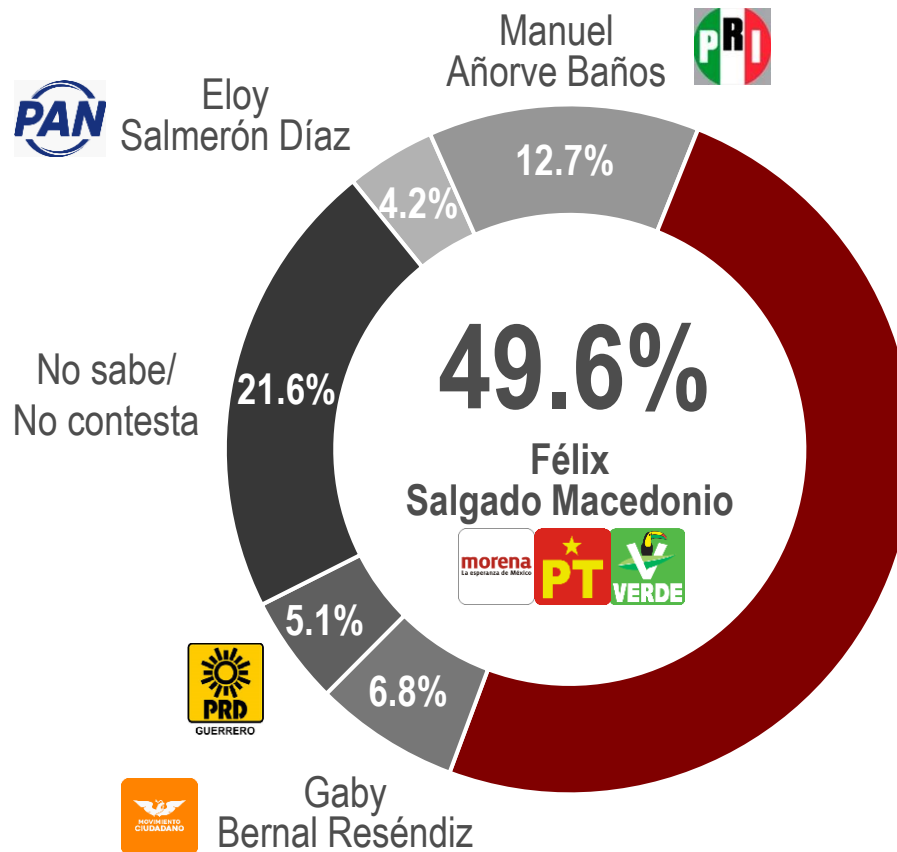
Ahora bien, si el día de hoy fueran las elecciones para Gobernadora o Gobernador de Guerrero, y las opciones fueran las que aparecen en esta pantalla ¿por quién votaría?



n = 1000 Total de la Base

Escenario 2

Y, si el día de hoy fueran las elecciones para Gobernadora o Gobernador de Guerrero, y las opciones fueran las que aparecen en esta pantalla ¿por quién votaría?



n = 1000 Total de la Base

Metodología

Fecha de Levantamiento: 2 al 8 de junio de 2026.

Técnica de recolección: Cara a cara en vivienda con dispositivos móviles (CAPI).

Universo: Personas mayores de 18 años, con credencial de elector vigente, residentes del Estado de Guerrero.

Tamaño de muestra: 1,000 casos.

Procedimiento de muestreo: Probabilístico, polietápico aleatorio con asignación PPT y estratificación por municipio y tipo de sección con selección aleatoria sistemática de hogares.

Error teórico de estimación: $\pm 3.1\%$ con un nivel de confianza del 95%. Se utilizaron estimadores corregidos por factores de expansión considerando, sexo, edad y NSE.



*Covarrubias y
Asociados*
Información con resultados

En colaboración con La Crónica de Hoy



☎ 55 5089 7770
www.pulso.com.mx

*Covarrubias y
Asociados*
Información con resultados

 CovarrubiasyAsociados
 CovarrubiasAsoc