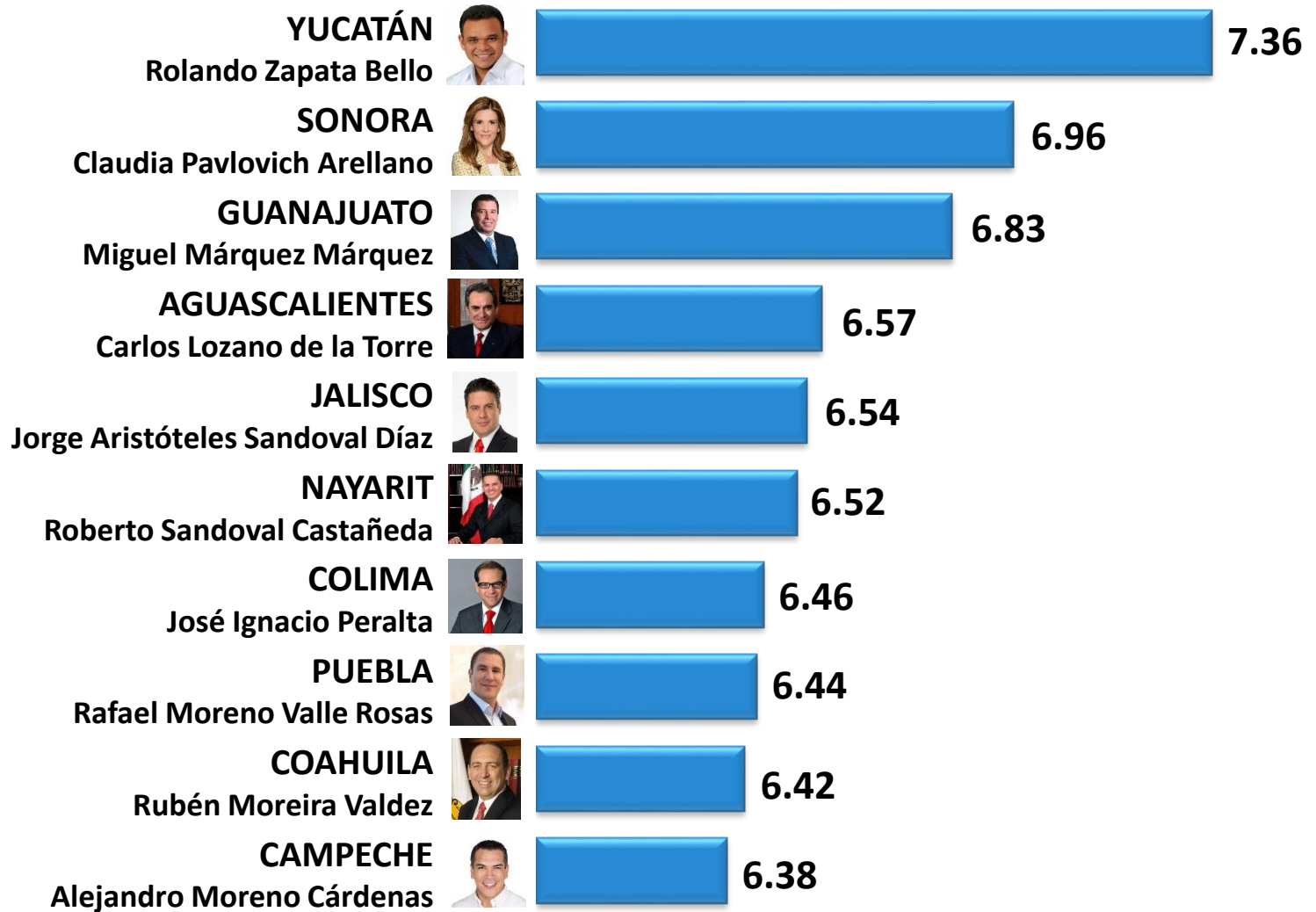


Los 10 gobernadores mejor evaluados



Introducción

COVARRUBIAS Y ASOCIADOS S.C. evalúa la gestión de gobierno de los 32 mandatarios del país, desde hace poco mas de 10 años, con una periodicidad trimestral. Los datos que aquí se reportan provienen de ese estudio, denominado IIP Gobernadores®, y se refieren a la evaluación del segundo trimestre del 2016, la cual se llevó a cabo entre los días 11 de mayo y 21 de junio del 2016. La recolección de información es telefónica y por tanto la encuesta representa a los ciudadanos que tienen teléfono fijo en sus hogares que cuentan aproximadamente por el 50% de la población y se ubican básicamente en áreas urbanas en los niveles socioeconómicos bajos (D) para arriba. El total de la muestra es de N= 5,131 casos exitosos. Los Directorios Blancos de las distintas Entidades constituyen el marco del cual se extrae la muestra bajo los requerimientos de un muestreo aleatorio de dos etapas en el que la primera unidad de muestreo es la página y la segunda el número telefónico, teniendo como norma entrevistar solo una persona por vivienda.

La portada del presente artículo muestra el “ranking” de los diez gobernadores del país mejor calificados, es el resultado de la calificación promedio obtenida en todas las dimensiones de gobierno evaluadas de las cuales se pide al entrevistado que califique su respuesta en una escala de 10 puntos en la que 10 significa que su gobernador ha sido excelente y 1 que ha sido pésimo.

Evaluación por dimensiones de gestión de gobierno

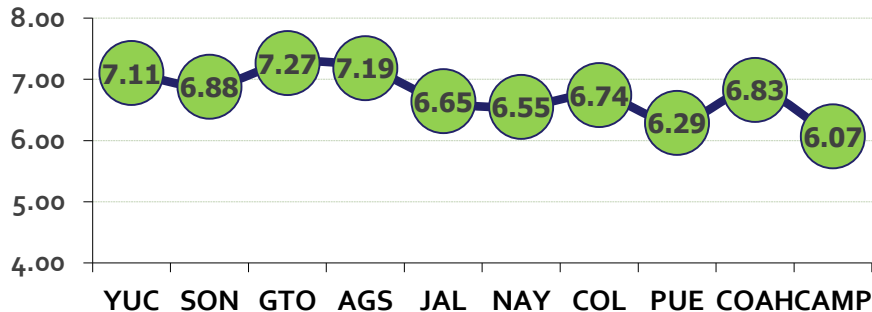
Uno de los capítulos medulares del IIP Gobernadores® es la evaluación, por dimensiones, de la gestión de gobierno. Se diferencian 12 dimensiones que son las siguientes: Combate al Desempleo, a la Inseguridad Pública, al Crimen Organizado, a la Corrupción y a la Pobreza, Apoyo a la Salud, a la Educación, a la Vivienda y al Campo, Obras Públicas, Fomento del Desarrollo Económico y de la Transparencia.

El método de evaluación consiste en preguntar a los entrevistados qué calificación le dan, del 1 al 10 como en la escuela, a su gobernador, en cuanto a...(la dimensión que corresponda).

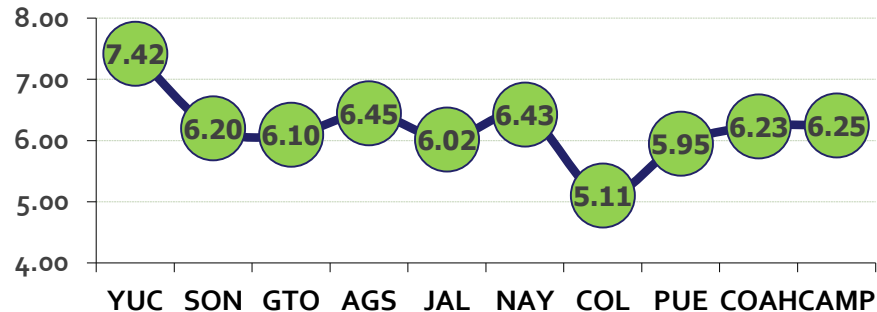
En los siguientes 12 gráficos se muestran las calificaciones de los 10 mejores Gobernadores en las diferentes dimensiones consideradas.

Calificaciones de los 10 mejores Gobernadores por dimensiones

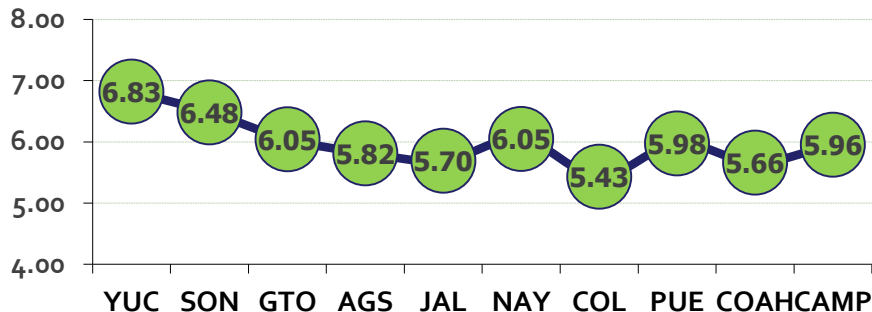
G1. Creación de Nuevos empleos



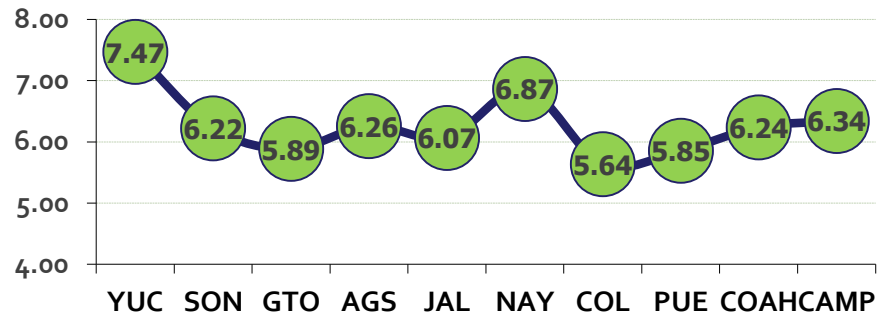
G2. Combate al Narcotráfico



G.3 Combate a la Corrupción

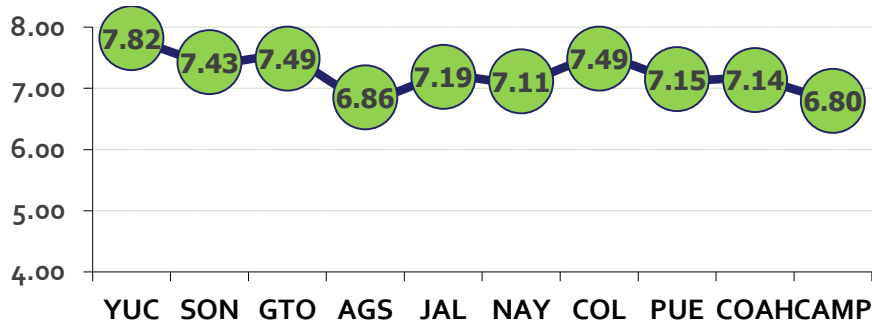


G.4 Combate a la Inseguridad Pública

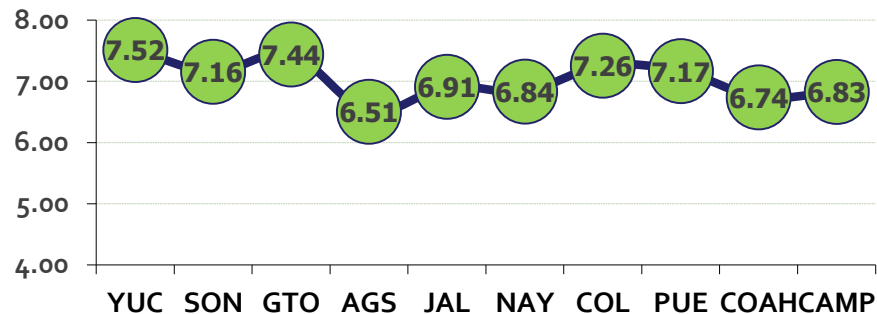


Calificaciones de los 10 mejores Gobernadores por dimensiones

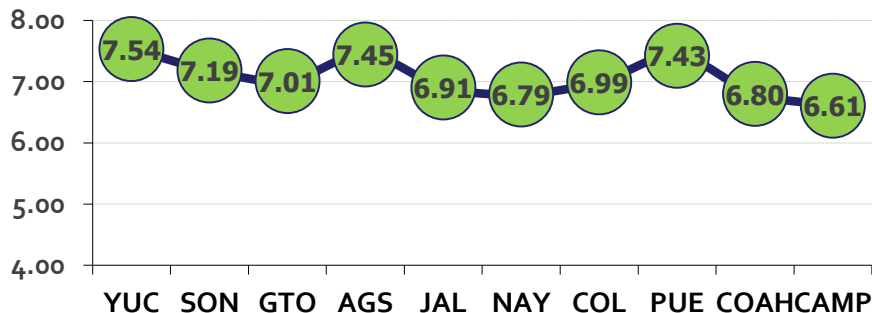
G5. Apoyo a la Educación



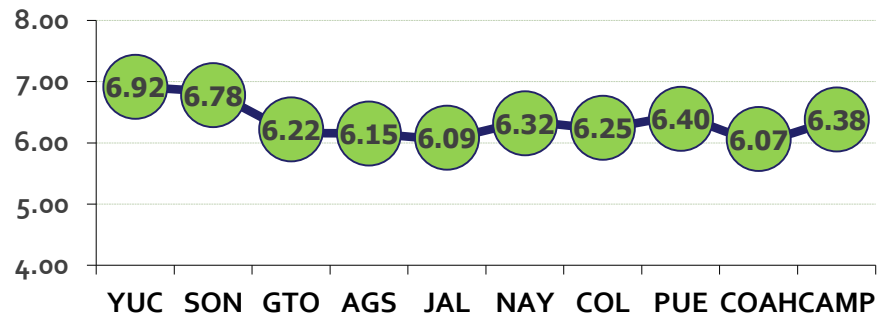
G6. Apoyo a la Salud



G7. Obras Públicas

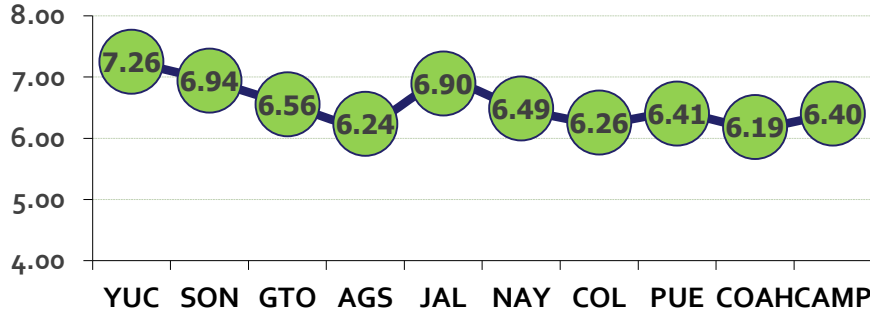


G8. Combate a la Pobreza

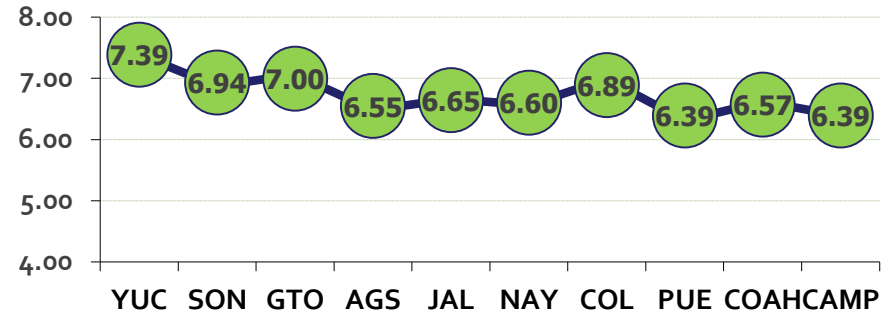


Calificaciones de los 10 mejores Gobernadores por dimensiones

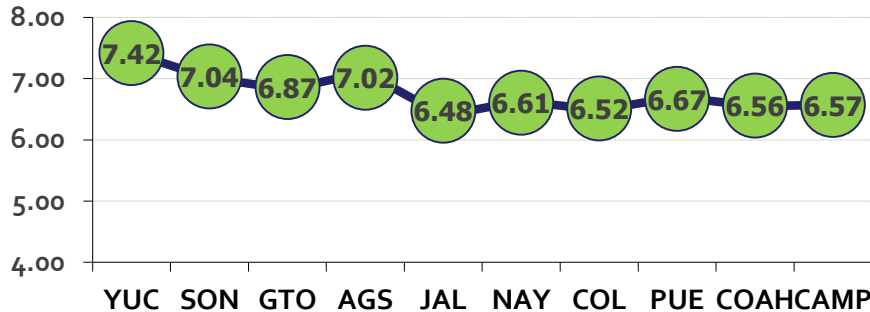
Gg. Apoyo al Campo



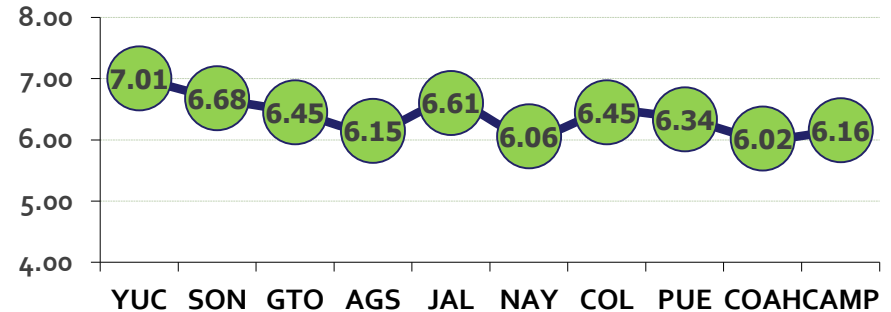
G10. Apoyo a la Vivienda



G11. Fomento al Desarrollo Económico



G12. Fomento a la Transparencia

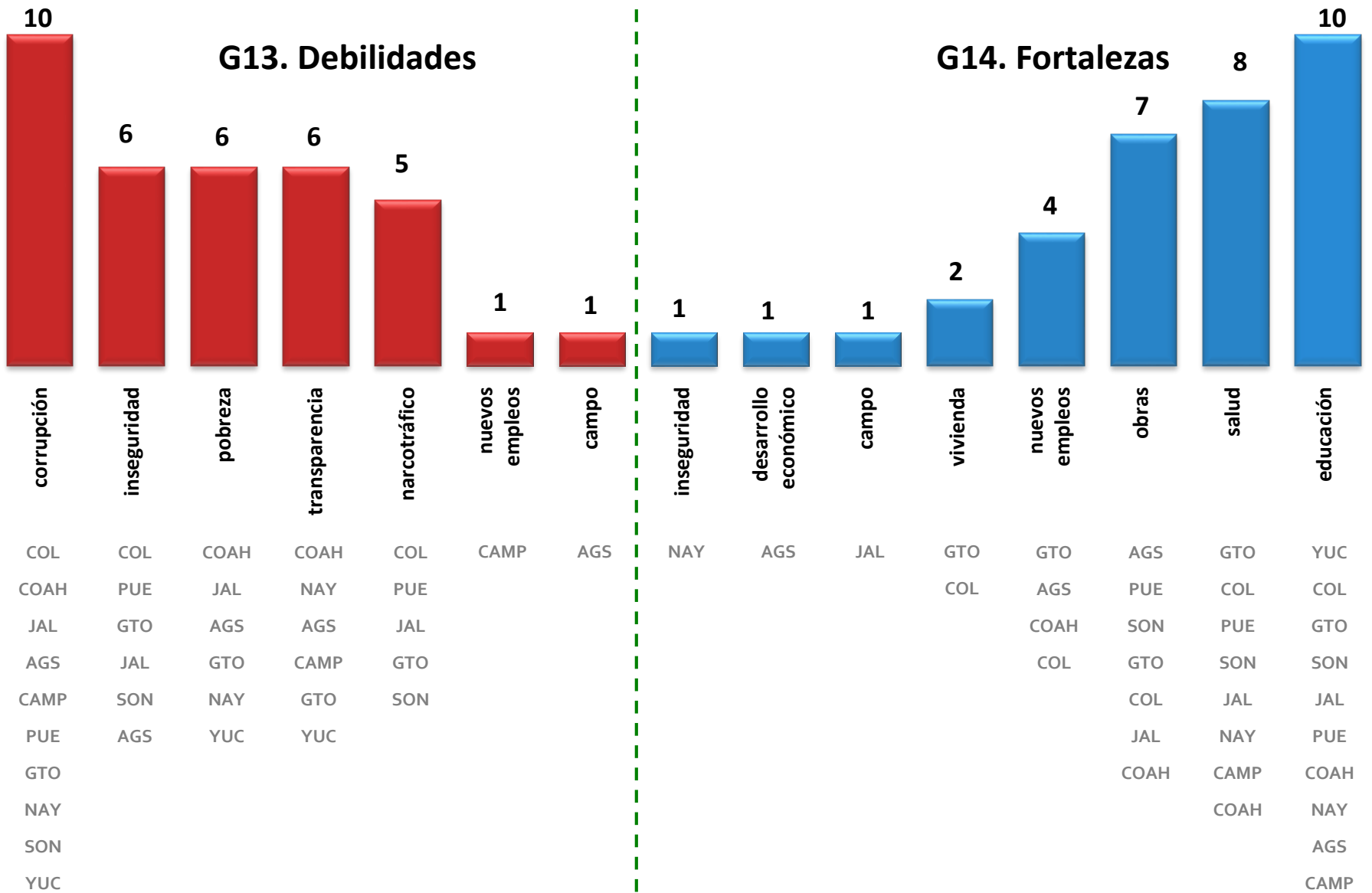


Fortalezas y Debilidades de los 10 mejores Gobernadores

Las graficas 13 y 14 ilustran las fortalezas y debilidades de los 10 gobernadores mejor evaluados, destacando la frecuencia con la que aparecen y enlistando las entidades en las que están presentes.

Se define FORTALEZA como “aquella dimensión en la que el gobernador evaluado consigue un puntaje significativamente superior a su calificación promedio en todas las dimensiones evaluadas”. Por el contrario, DEBILIDAD es “La dimensión en la se obtiene un puntaje significativamente inferior al promedio propio, de todas las dimensiones evaluadas”.

Fortalezas y Debilidades de los 10 mejores Gobernadores



Conclusión

Las tres FORTALEZAS que más frecuentemente aparecen en los gobiernos evaluados son las dimensiones : Apoyo a la educación (presente en todos) Apoyo a la salud (presente en 8/10) y Obras públicas (presente en 7/10).

Por su parte las tres DEBILIDADES más frecuente son: Corrupción (presente en todas), Inseguridad pública (presente en 6/10), Combate a la pobreza (presente en 6/10) y fomento de la Transparencia (presente en 6/10)

Las FORTALEZAS pueden también considerarse como las dimensiones de gobierno más apreciadas por la población y las DEBILIDADES constituyen los principales reclamos de la ciudadanía.

Puede concluirse entonces, que el Apoyo a la Educación, es la dimensión más reconocida por la población bajo estudio, como buen gobierno. Y que el "cáncer" que la ciudadanía más reclama (y eso que estamos analizando a los 10 gobernadores mejor calificados país) es la CORRUPCIÓN .