

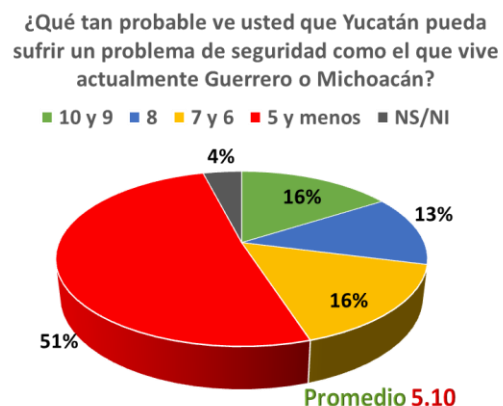
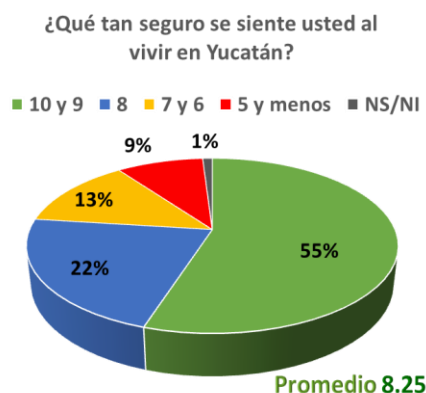
El IIP Gobernadores es un servicio exclusivo de Covarrubias y Asociados S.C. que evalúa trimestralmente, desde hace 13 años, a los 32 mandatarios estatales del país en doce dimensiones de la gestión de gobierno y 6 de personalidad. Termina en un "Ranking de gobernadores" que se construye con base en el puntaje promedio resultante de la media de calificaciones registradas por cada gobernador en todas las dimensiones evaluadas.

Lugares ocupados en el ranking por el Gobernador de Yucatán en el último año		
Periodo	Promedio	Lugar ocupado en el ranking
1er trimestre 2014	7.34	3°
2do trimestre 2014	7.39	4°
3er trimestre 2014	7.32	2°
Anual 2014	7.29	4°
1er trimestre 2015	7.30	1°

El Gobernador de Yucatán, Rolando Zapata Bello, ha tenido en todo el año del 2014 un desempeño bueno en su gestión de gobierno, que se ilustra en la tabla anterior que muestra que RZB ha estado posicionado en el ranking de gobernadores, todo el año, entre los 5 mejores gobernadores del país, hasta llegar en la evaluación del primer trimestres del 2015 a la posición de liderazgo.

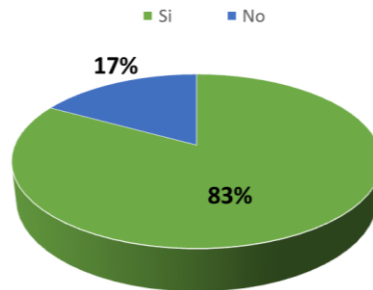
Uno de los principales factores de su éxito está en materia seguridad pública (referida a la violencia del crimen organizado) dimensión en la que actualmente ocupa la posición de liderazgo en solitario. Así mismo se evidencia en el hecho de que los yucatecos han asegurado en dos mediciones sucesivas, que se sienten seguros por vivir en su Estado y le han otorgado calificaciones promedio altas, en una escala de 10 puntos, a su nivel de seguridad percibida: 8.25 en la primera medición y 8.43 en la segunda.

Además le han dado una calificación promedio baja (5.10 en la primera medición y 5.42 en la segunda) a la probabilidad de que en su Estado se pueda llegar al punto de violencia e inseguridad pública en el que están actualmente otras entidades como Guerrero y Michoacán. Con esta calificación baja, reprobatoria, los yucatecos nos dicen que no descartan la posibilidad pero que ven poco probable que ocurra.



Otro factor de éxito, quizá el más importante, radica en la notable confianza que tiene la ciudadanía yucateca en su Gobernador RZB hacia el cual el 81% de la población en la medición anterior y 83% en la actual, dice que éste sí está capacitado para manejar problemas como los que están sufriendo en otras entidades.

Ante la crisis de seguridad que se vive en distintos estados, ¿Confía usted SI o NO en la capacidad del gobernador Rolando Zapata Bello para encabezar los esfuerzos de seguridad del Estado?



Otro indicador de la confianza de la ciudadanía en su Gobernador es el de los sorprendentes resultados que se hallaron en el segundo trimestre del año pasado cuando se evaluó la credibilidad en las instituciones de Yucatán hallándose que la que obtuvo las mejores calificaciones promedio fue el propio Gobierno del Estado.

Por último en la actual evaluación se encontraron otras dos fortalezas, que los yucatecos califican significativamente más alto que su propio promedio, que son las acciones llevadas por el Gobernador en pro de la educación y la salud y que seguramente son factores que coadyuvaron al éxito, para llevar al Gobernador de Yucatán a ser Gobernador Líder del país.

Aspectos metodológicos

El IIP Gobernadores es un estudio sindicado financiado por Covarrubias y Asociados y los gobernadores suscritos a él. Los resultados presentados corresponden al primer trimestre del 2015 y la recopilación de información de las 32 entidades federativas se llevó a cabo en el lapso de tiempo comprendido entre el 17 de febrero al 30 de marzo del 2015

La encuesta es telefónica y en consecuencia representa a la población urbana del país que tiene teléfono en sus hogares lo cual generalmente se halla en hogares clasificados como de NSE D+ para arriba y que tienen un mayor nivel de información que el resto de la población más desprotegida económicamente. Los entrevistados son ciudadanos de 18 años y más de edad. Se llevan cuotas por edad y sexo. Sólo se hace una entrevista por vivienda alcanzada.

El tamaño de muestra es de 600 casos por entidad federativa suscrita y de 100 casos por entidad federativa no suscrita. El tamaño de muestra total en esta ocasión fue de 8,200 casos. El error teórico de estimación para una muestra de N=600 es de +-4% y para la muestra total es de +-1% al 95% de confiabilidad.

Los marcos de muestra son los directorios telefónicos "blancos" de cada entidad

El procedimiento de muestreo es estratificado y polietápico aleatorio, donde la primera unidad de muestreo es la página y la última el número telefónico. Se aplican ponderadores por sexo, edad y NSE.