

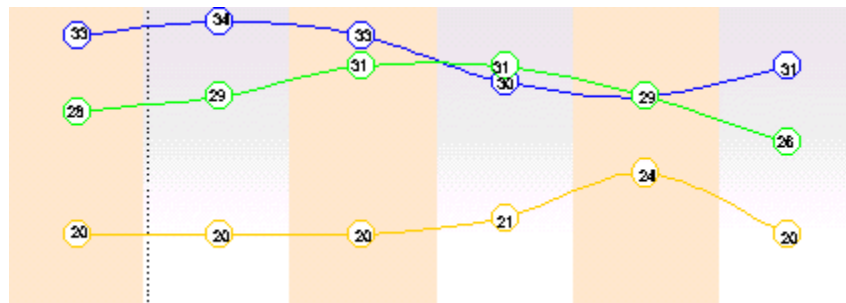
La elección presidencial adelantada

Si la elección presidencial se hubiera llevado a cabo en algún momento del 2004, Andrés Manuel López Obrador la hubiera ganado. Las sucesivas “fotografías” de la intención de voto ciudadana, tomadas durante el 2004, así lo establecen. Esto, no obstante que el PRD tiene simpatizantes que cuentan cuando más por el 20% del electorado y que complot o no complot, el aspirante se vió involucrado la mayor parte del año en escándalos que presumiblemente habrían de dañar su imagen.

Los datos que se presentan se derivan de la encuesta bimestral que levanta Covarrubias y Asociados sobre una muestra de 5700 casos entre la población adulta, urbana, con teléfono en el hogar, del país.

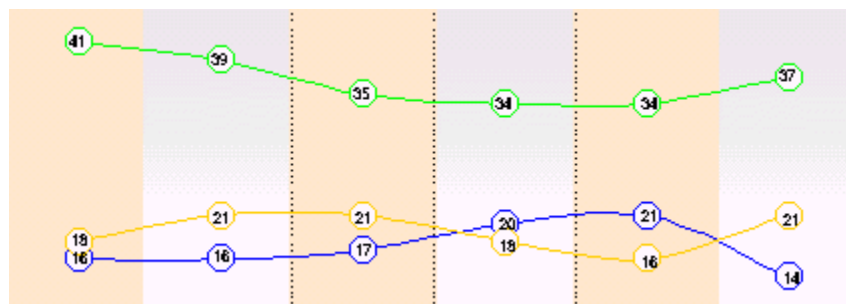
La técnica de recopilación de información es la entrevista telefónica y el procedimiento de muestreo es sistemático aleatorio a partir de los directorios blancos de las poblaciones urbanas del país.

De los partidos políticos, PAN, PRI y PRD cuál es el mejor?



Los partidos políticos tuvieron sus altibajos en el año pero al final de cuentas el partido con más prestigio siguió siendo el PAN. En segundo lugar se ubicó el PRI y en tercero el PRD.

¿De los partidos políticos PAN, PTI y PRD cuál es el peor?



El PRI mantuvo durante el año la desventaja de ser considerado como el peor partido político. El PAN y el PRD cambiaron de posiciones durante el año y al final el PRD se ubicó como el segundo partido más desprestigiado, quedando el tercer lugar para el PAN.

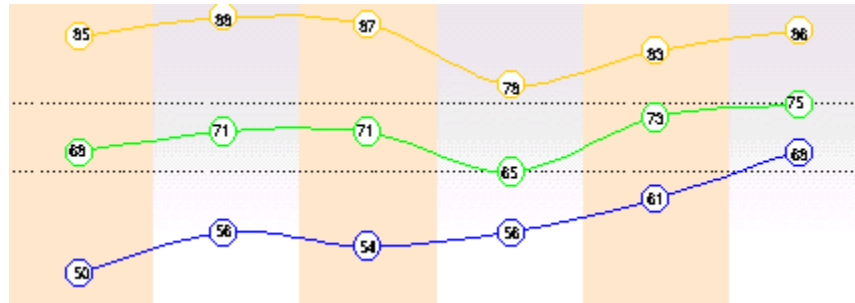
Conjuntando estos resultados con los de la variable anterior se tiene que el PAN es, de los tres partidos mayoritarios, el que tiene una posición más sana en tanto que es el partido de mayor prestigio y el de menor desprestigio.

Su diferencial (mejor-peor) es positivo de +17%. El segundo partido resulta ser el PRD con un diferencial apenas negativo de -1% y el tercero el PRI con un diferencial negativo de -11%

¿Ha oído habla de... (Nombre de aspirante)?

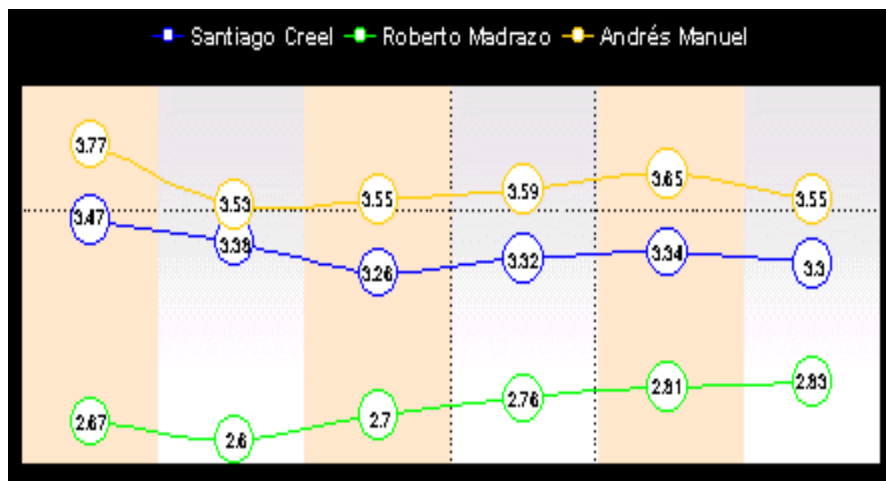
2004	Ene-Feb %	Mar-Abr %	May-Jun %	Jul-Ago %	Sep-Oct %	Nov-Dic %
Andrés Manuel López Obrador	85	88	87	78	83	86
Roberto Madrazo Pintado	68	71	71	65	73	75
Santiago Creel Miranda	50	56	54	56	61	68
Cuauhtémoc Cárdenas Solórzano	62	70	68	50	65	66
Elba Esther Gordillo	51	49	45	35	40	41
Beatriz Paredes	38	41	34	34	35	35
Jorge Castañeda	31	36	39	40	36	34
Arturo Montiel Rojas	33	36	34	24	33	34
Miguel Alemán Velasco	27	27	28	16	27	28
Carlos Slim	26	28	27	26	27	25
Juan Ramón de la Fuente	19	20	19	22	23	23
Lázaro Cárdenas Batel	27	22	21	11	19	19
Felipe Calderón Hinojosa	18	18	23	19	17	17
Carlos Medina Blascencia	-	-	-	12	14	15
Francisco Barrio	16	13	12	11	12	14
Enrique Jackson Ramírez	11	13	10	12	13	14
Tomás Yarrington Ruvalcaba	5	5	6	3	5	12
Fernando Canales Clariond	15	14	12	12	11	11
Josefina Vázquez Mota	4	5	4	3	4	5
Ricardo Monreal Ayón	9	8	6	4	6	5
Enrique Martínez y Martínez	10	11	5	4	4	4
Manuel Ángel Núñez Soto	4	5	5	4	4	4

¿Ha oído hablar de... (Nombre de aspirante)? Sólo los tres aspirantes más conocidos?



AMLO se mantuvo todo el 2004 como el más conocido de los aspirantes a la candidatura para la Presidencia de la República. En el curso del año avanzaron en su nivel de conocimiento tanto SCM como RMP

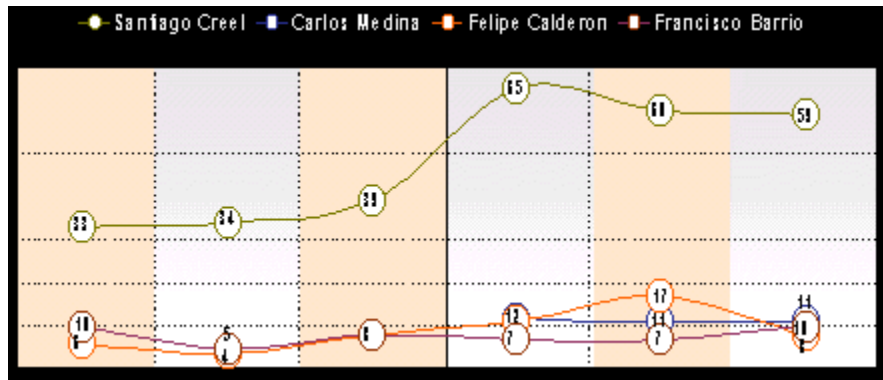
¿Qué opinión tiene de... (Nombre de aspirante)? Sólo de los aspirantes más conocidos



Promedios de una escala de 5 puntos

AMLO se mantuvo como el precandidato con más prestigio. Sin embargo su calificación bajó durante al año, de 3.77 a 3.65, en una escala de cinco puntos. También se observó descenso en la calificación de prestigio de SCM, de 3.47 a 3.30. La calificación de RMP subió de 2.67 a 2.83, pero continuó siendo el precandidato de menor prestigio

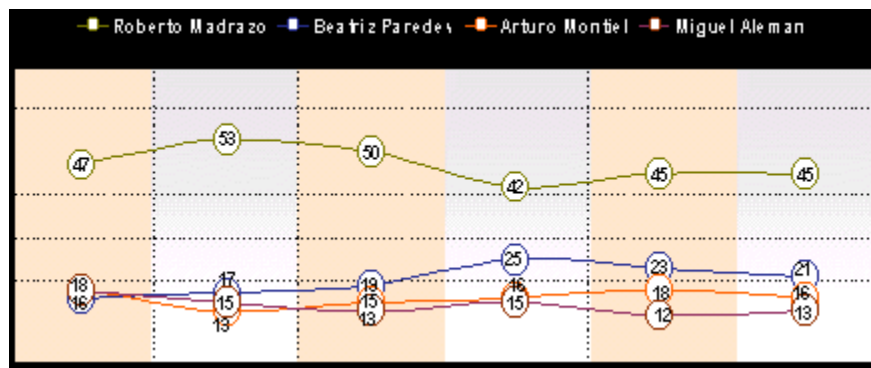
**¿Quién de las personas que le voy a nombrar (solo cuatro nombres) es el mejor para ser candidato del PAN a la Presidencia de la República?
Sólo simpatizantes del PAN**



En la óptica de los simpatizantes del PAN, SCM creció sustancialmente durante el año como el mejor candidato del PAN para la contienda presidencial. Su crecimiento está asociado al retiro de la Sra. Martha Sahagún.

Felipe Calderón Hinojosa tuvo altibajos durante el año y al final quedó ubicado en la segunda posición junto con Carlos Medina Plascencia.

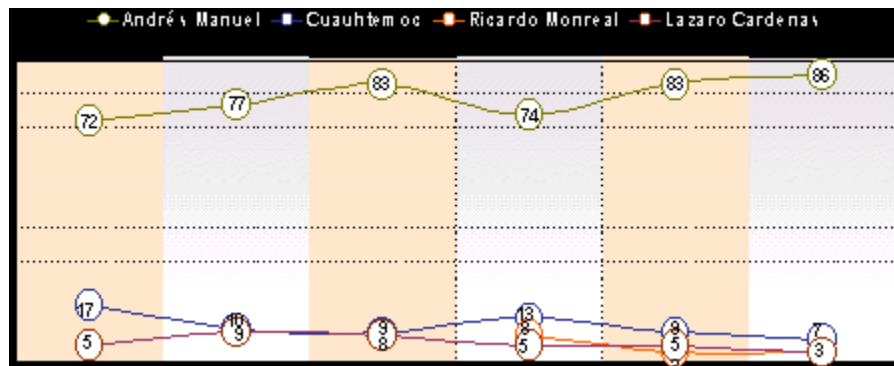
¿Quién de las personas que le voy a nombrar (solo cuatro nombres) es el mejor para ser candidato del PAN a la Presidencia de la República?



Sólo simpatizantes del PRI

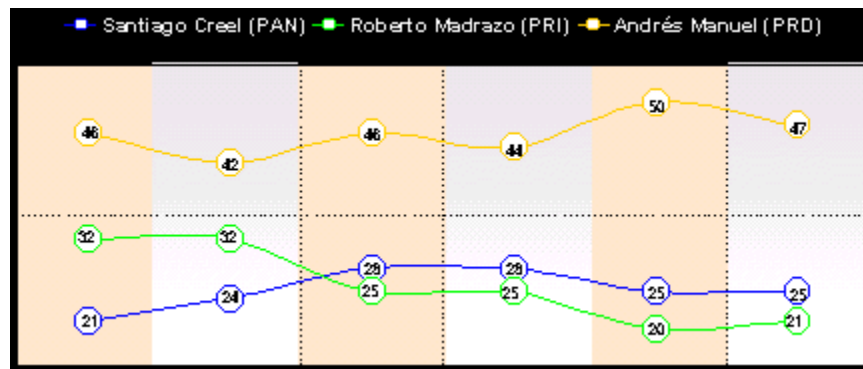
Bajo la óptica de los simpatizantes del PRI, Roberto Madraza Pintado se mantuvo durante todo el año como la mejor opción del tricolor para la contienda presidencial. En la segunda posición se ubicó Beatriz Paredes quien creció ligeramente durante el año de 18% a 21%.

**¿Quién de las personas que le voy a nombrar (solo cuatro nombres) es el mejor para ser candidato del PRD a la Presidencia de la República?
Sólo simpatizantes del PRD**



Andrés Manuel López Obrador se consolidó durante el año como la opción preferida por los simpatizantes del PRD para representar a su partido en la contienda presidencial.

¿Si el día de hoy fueran las elecciones para Presidente de la República, Usted por quién votaría? (Nombrando candidatos junto con el partido a que pertenecen)



Ante el escenario de que los contendientes para la Presidencia de la República, en el 2006, fueran: SCM por el PAN, RMP por el PRI y AMLO por el PRD, Éste mantuvo durante todo el año, aunque con altibajos, su posición de claro liderazgo en la intención del voto ciudadano. Al final del año obtuvo 47% de las intenciones de voto frente a 25% del binomio SCM/PAN y 21% de RMP/PRI sus competidores